



ТЕРРИТОРИАЛЬНЫЙ ОРГАН  
ФЕДЕРАЛЬНОЙ СЛУЖБЫ  
ГОСУДАРСТВЕННОЙ СТАТИСТИКИ  
ПО ТУЛЬСКОЙ ОБЛАСТИ

# ОПЕРАТИВНЫЕ ДАННЫЕ ПО ОБОРОТУ ОРГАНИЗАЦИЙ

январь – февраль 2024 года

03.04.2024

Отдел статистики предприятий, ведений Статистического регистра  
и общероссийских классификаторов

# СОДЕРЖАНИЕ

Оборот организаций	4
Оборот организаций по видам экономической деятельности	10
Отгружено товаров собственного производства, выполнено работ, услуг собственными силами	14

1

Оборот организаций

# ОБОРОТ ОРГАНИЗАЦИЙ В ДЕЙСТВУЮЩИХ ЦЕНАХ

млрд рублей

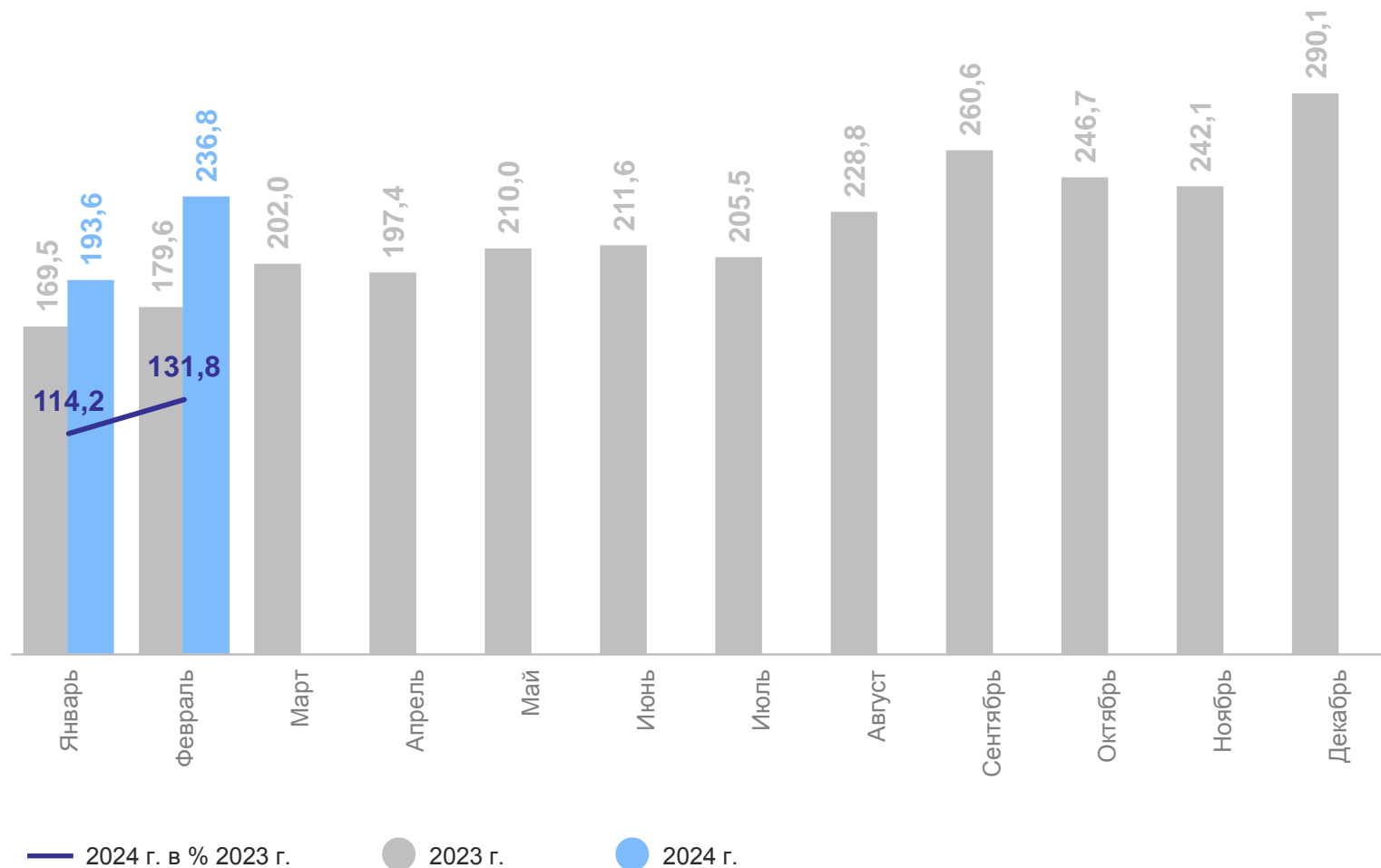
ТУЛАСТАТ

январь – февраль 2024 г.

**430,3** млрд рублей

к январю – февралю 2023 г.

**123,3%**



# СТРУКТУРА ОБОРОТА ОРГАНИЗАЦИЙ В ДЕЙСТВУЮЩИХ ЦЕНАХ

январь – февраль 2024 г.

ТУЛАСТАТ

Отгружено товаров собственного производства, выполнено работ и услуг собственными силами

**293,9** млрд рублей

к январю – февралю 2023 г.

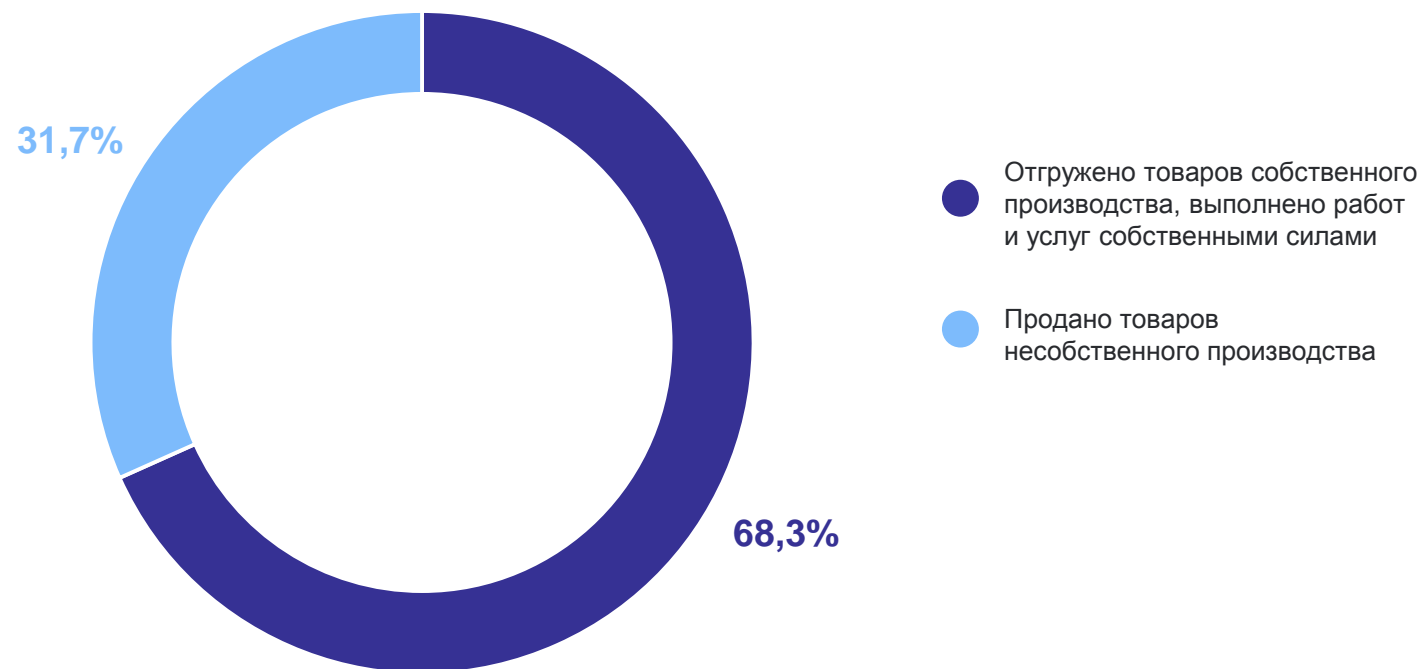
**125,3%**

Продано товаров несобственного производства

**136,4** млрд рублей

к январю – февралю 2023 г.

**119,0%**



# СТРУКТУРА ОБОРОТА ОРГАНИЗАЦИЙ ПО ВИДАМ ДЕЯТЕЛЬНОСТИ

ТУЛАСТАТ



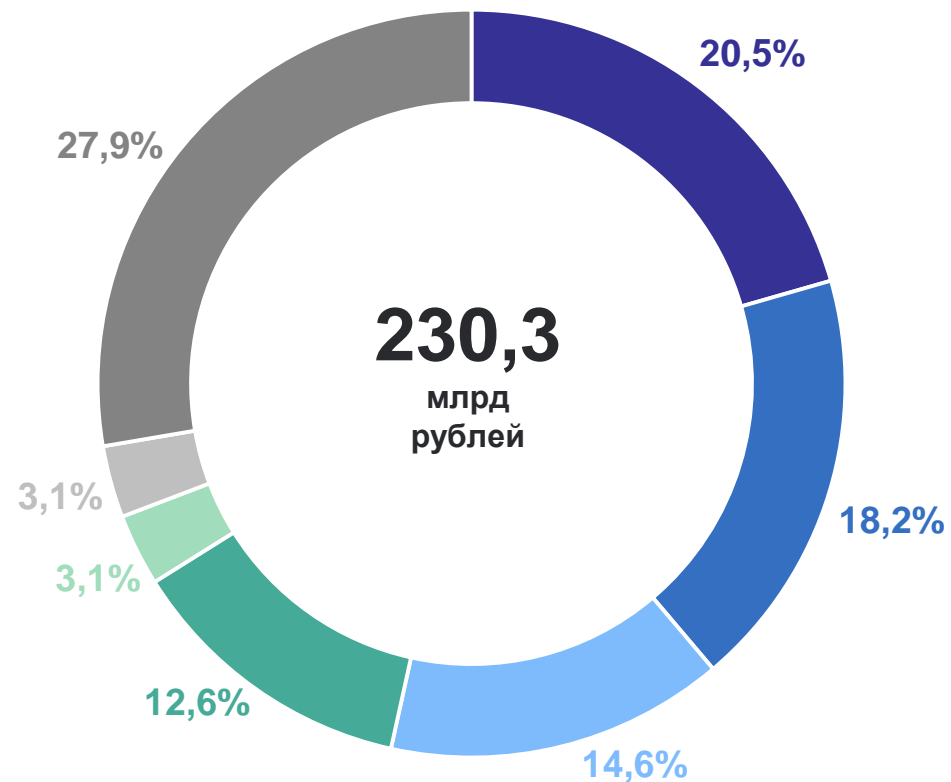
- Обработывающие производства
- Торговля оптовая и розничная: ремонт автотранспортных средств и мотоциклов
- Обеспечение электрической энергией, газом, паром; кондиционирование воздуха
- Сельское, лесное хозяйство, охота, рыболовство и рыбоводство
- Строительство
- Транспортировка и хранение
- Деятельность в области здравоохранения и социальных услуг
- Другие виды экономической деятельности

# СТРУКТУРА ОБОРОТА ОРГАНИЗАЦИЙ ОБРАБАТЫВАЮЩИХ ПРОИЗВОДСТВ

январь – февраль 2024 г.

ТУЛАСТАТ

- Производство готовых металлических изделий, кроме машин и оборудования
- Производство химических веществ и химических продуктов
- Производство металлургическое
- Производство пищевых продуктов
- Производство прочей неметаллической минеральной продукции
- Производство бумаги и бумажных изделий
- Другие виды экономической деятельности



# 2

## Оборот организаций по видам экономической деятельности



# ОБОРОТ ОРГАНИЗАЦИЙ ПО ОСНОВНЫМ ВИДАМ ЭКОНОМИЧЕСКОЙ ДЕЯТЕЛЬНОСТИ

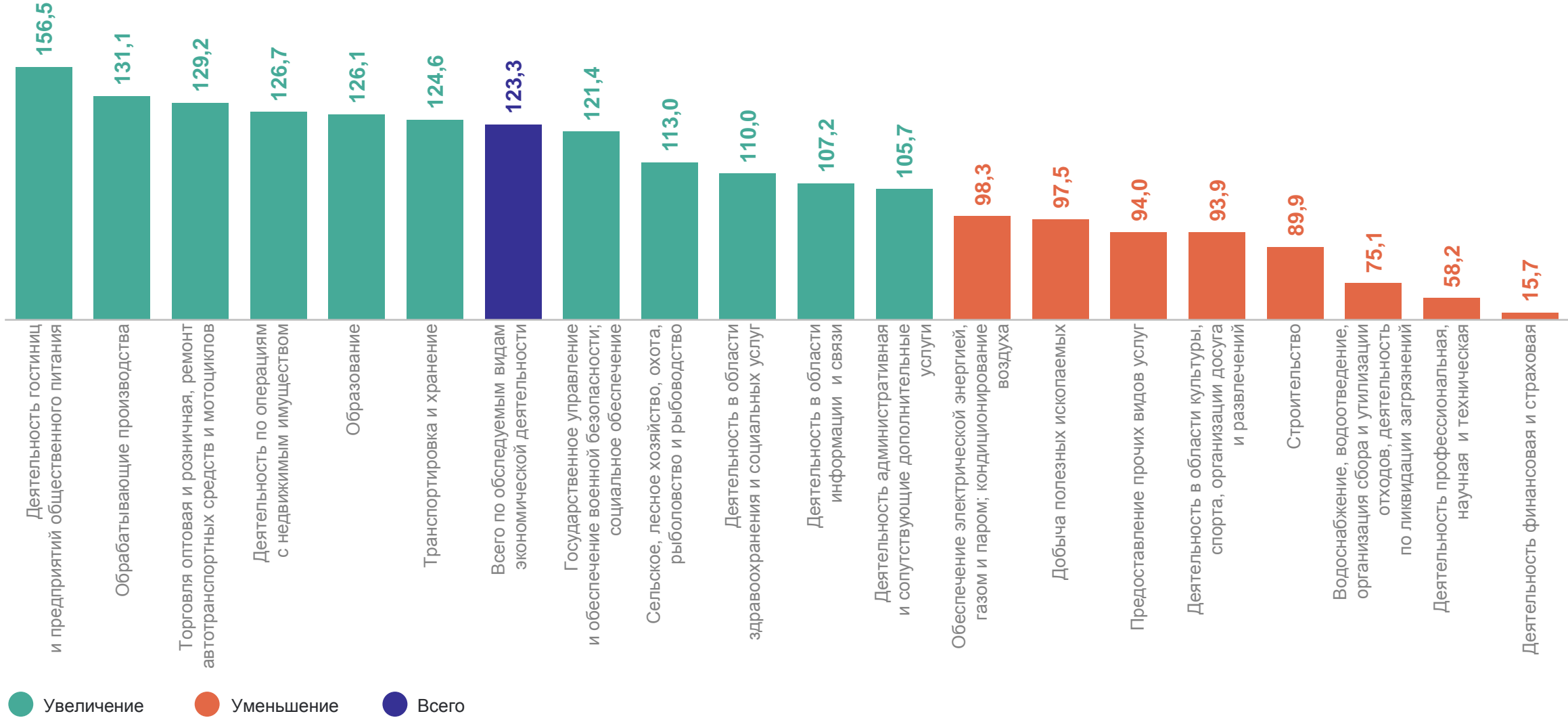
ТУЛАСТАТ

	Январь – февраль, млрд рублей		Темп прироста (снижения) (+,-) январь – февраль 2024 г. в % к январю – февралю 2023 г.
	2023 г.	2024 г.	
<b>Всего по обследуемым видам экономической деятельности</b>	<b>349,1</b>	<b>430,3</b>	<b>+23,3</b>
Обрабатывающие производства	175,6	230,2	+31,1
Торговля оптовая и розничная; ремонт автотранспортных средств и мотоциклов	84,1	108,6	+29,2
Обеспечение электрической энергией, газом и паром; кондиционирование воздуха	29,0	28,5	-1,7
Сельское, лесное хозяйство, охота, рыболовство и рыбоводство	12,9	14,5	+13,0
Строительство	11,1	10,0	-10,1
Транспортировка и хранение	8,1	10,1	+24,6

# ТЕМПЫ РОСТА ОБОРОТА ОРГАНИЗАЦИЙ

январь – февраль 2024 г. в % к январю – февралю 2023 г.

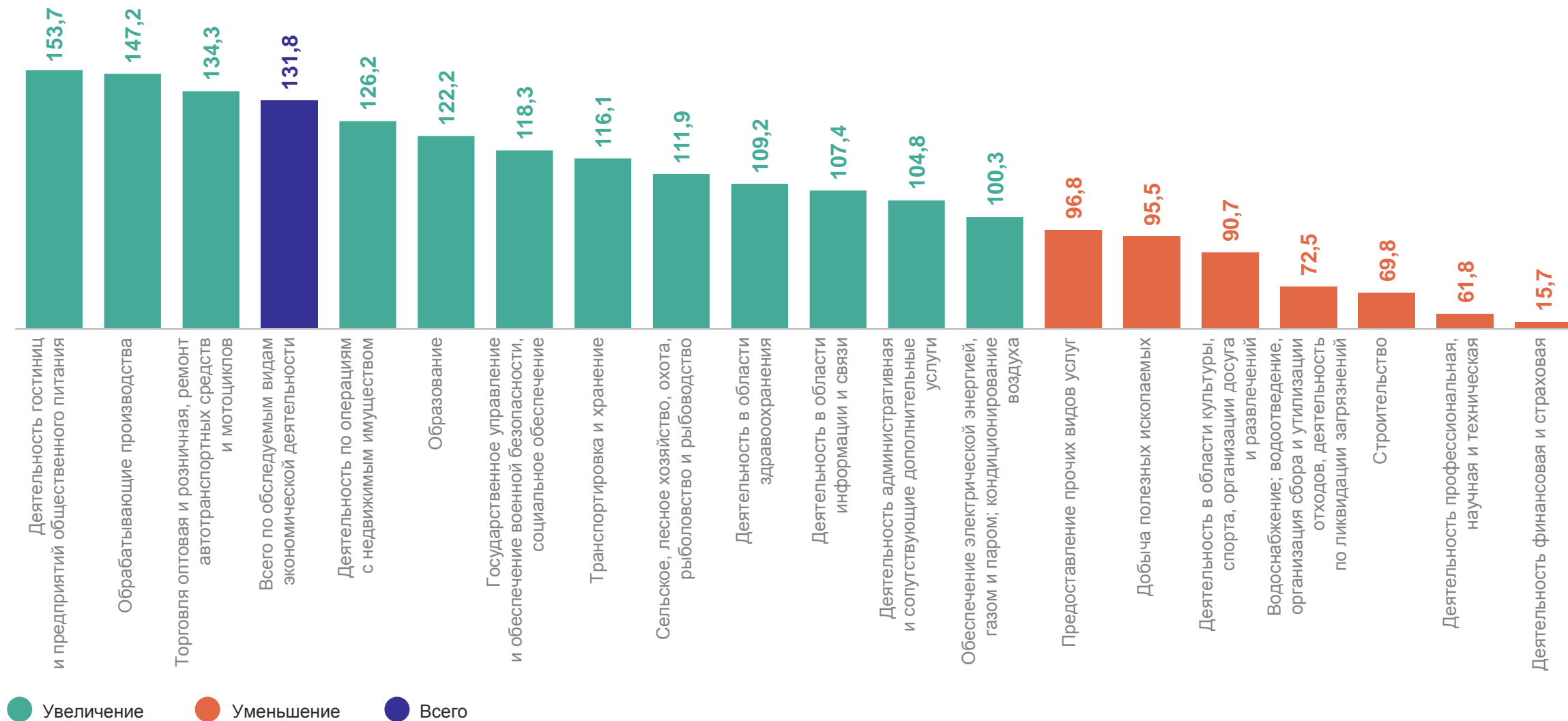
ТУЛАСТАТ



# ТЕМПЫ РОСТА ОБОРОТА ОРГАНИЗАЦИЙ

февраль 2024 г. в % к февралю 2023 г.

ТУЛАСТАТ



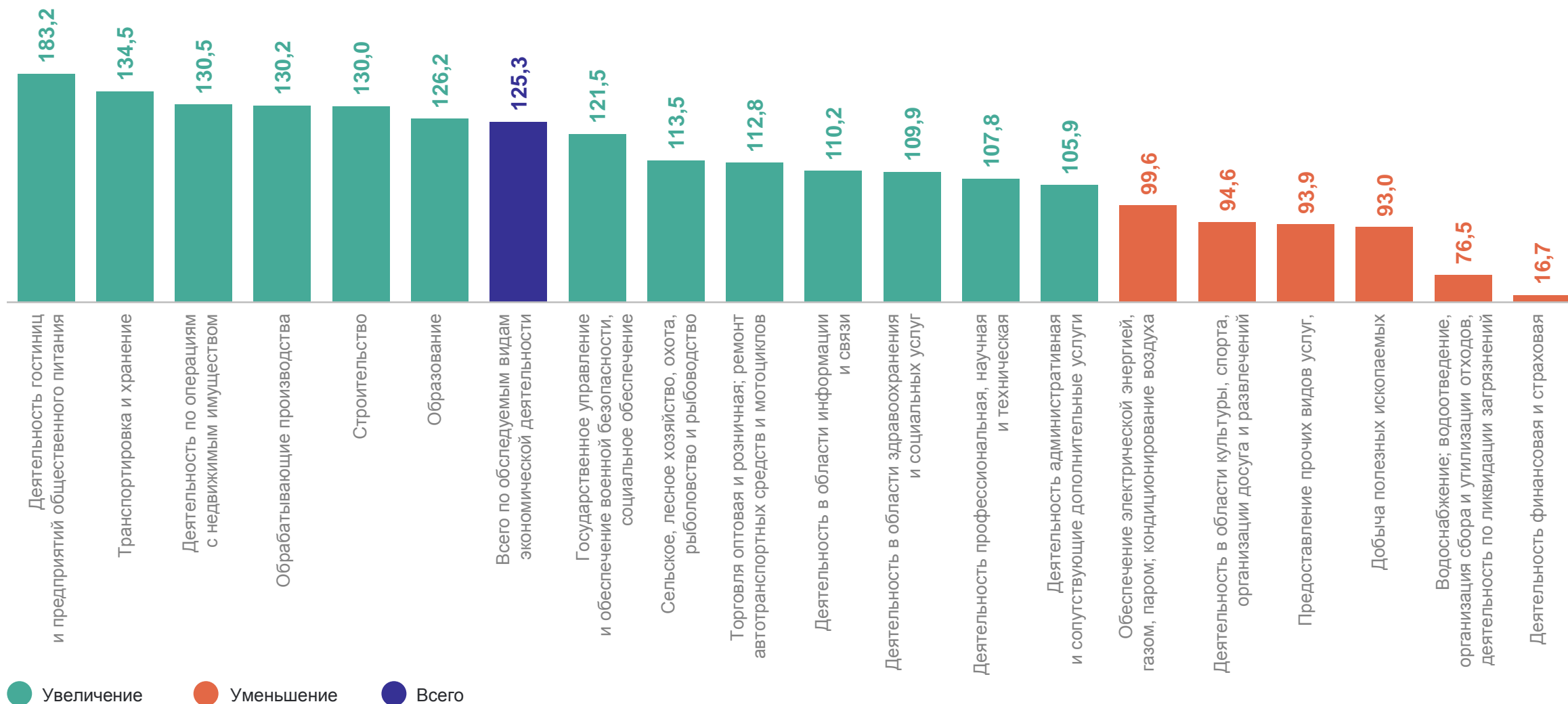
3

**Отгружено товаров собственного производства, выполнено работ и услуг собственными силами**

# ОТГРУЖЕНО ТОВАРОВ СОБСТВЕННОГО ПРОИЗВОДСТВА, ВЫПОЛНЕНО РАБОТ И УСЛУГ СОБСТВЕННЫМИ СИЛАМИ

ТУЛАСТАТ

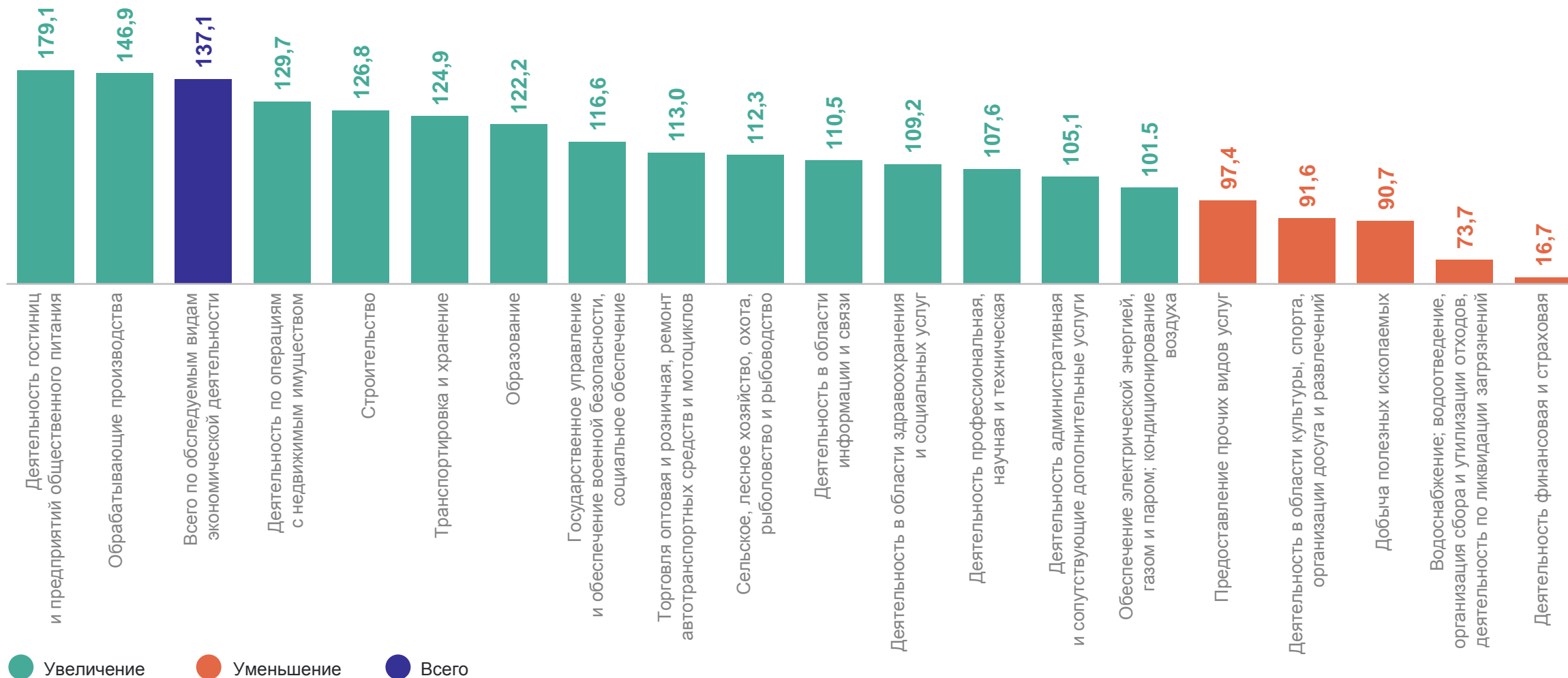
январь – февраль 2024 г. в % к январю – февралю 2023 г.



# ОТГРУЖЕНО ТОВАРОВ СОБСТВЕННОГО ПРОИЗВОДСТВА, ВЫПОЛНЕНО РАБОТ И УСЛУГ СОБСТВЕННЫМИ СИЛАМИ

ТУЛАСТАТ

февраль 2024 г. в % к февралю 2023 г.



# ОТГРУЖЕНО ТОВАРОВ СОБСТВЕННОГО ПРОИЗВОДСТВА, ВЫПОЛНЕНО РАБОТ И УСЛУГ СОБСТВЕННЫМИ СИЛАМИ

ТУЛАСТАТ

январь – февраль 2024 г., млрд рублей

**233,5** Организации промышленных видов деятельности

**217,2** Обрабатывающие производства

**11,8** Обеспечение электрической энергией, газом и паром; кондиционирование воздуха

**2,9** Водоснабжение; водоотведение, организация сбора и утилизации отходов, деятельность по ликвидации загрязнений

**1,6** Добыча полезных ископаемых

К январю – февралю 2023 г.,  
в %



● Увеличение ● Уменьшение